

IS-Academia

Liste des étudiants inscrits aux cours par matières

L. Wenker / M. Severino

Table des matières

1	But du document et audience	2
2	Accès à IS-Academia	2
3	Afficher une liste d'étudiants.....	3
4	Envoyer un e-mail.....	4
5	Questions, problèmes.....	4

1 But du document et audience

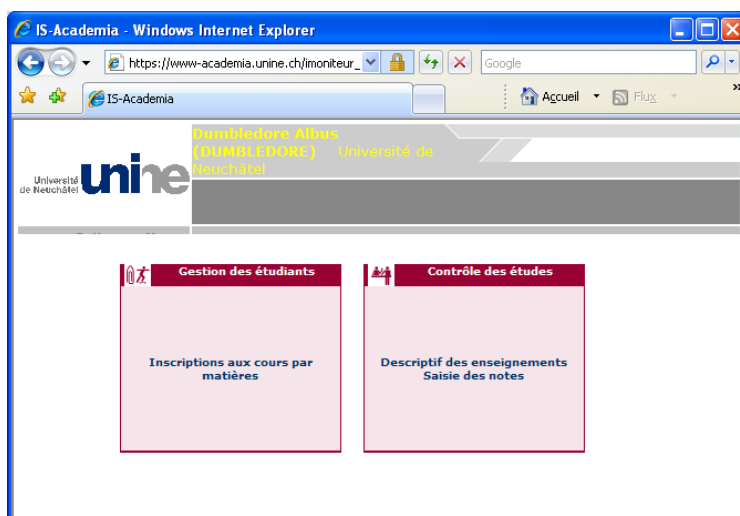
Cette documentation s'adresse aux enseignants de l'UniNE. Elle décrit comment afficher une liste d'étudiants inscrits à ses propres cours et également comment leur envoyer un e-mail.

2 Accès à IS-Academia

L'accès à IS-Academia se fait à l'aide d'un logiciel de navigation (Internet Explorer, FireFox ou autres) à l'adresse

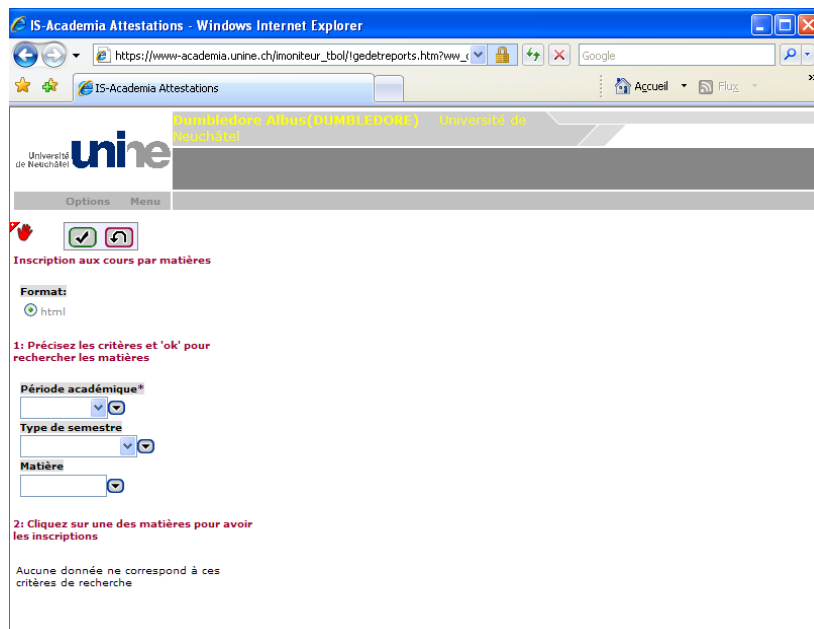
<http://www.unine.ch/academia>

et en cliquant sur le lien « **IS-Academia** ». Vous devez ensuite vous identifier avec votre nom d'utilisateur et mot de passe. L'écran suivant apparaît alors :



3 Afficher une liste d'étudiants

Cliquer sur le lien « Inscriptions aux cours par matières » pour voir apparaître un écran comme celui-ci :



IS-Academia Attestations - Windows Internet Explorer

https://www-academia.unine.ch/moniteur_tbol/fgedtreports.htm?ww_

unine Université de Neuchâtel

Options Menu

Inscription aux cours par matières

Format:
html


1: Précisez les critères et 'ok' pour rechercher les matières

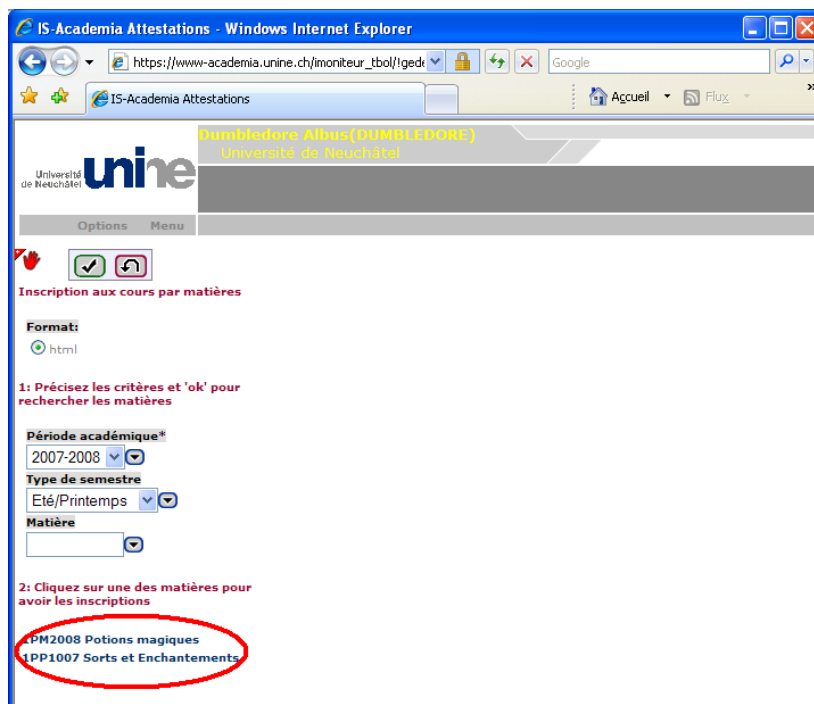
Période académique*
Type de semestre
Matière

2: Cliquez sur une des matières pour avoir les inscriptions

Aucune donnée ne correspond à ces critères de recherche

Cet écran permet tout d'abord de sélectionner la **période académique** (année universitaire), un **semestre** (automne ou printemps). Dans le champ **matière**, vous pouvez saisir tout ou partie du nom d'une matière ou le laisser vide pour obtenir toutes les matières.

Il faut ensuite cliquer sur le bouton . Le système affiche alors dans le bas la fenêtre, à gauche, la liste des matières dont vous êtes responsable et enseignées pendant la période choisie :



IS-Academia Attestations - Windows Internet Explorer

https://www-academia.unine.ch/moniteur_tbol/fgedtreports.htm?ww_

unine Université de Neuchâtel

Options Menu

Inscription aux cours par matières

Format:
html

1: Précisez les critères et 'ok' pour rechercher les matières

Période académique*
2007-2008
Type de semestre
Eté/Printemps
Matière

2: Cliquez sur une des matières pour avoir les inscriptions

PM2008 Potions magiques
PP1007 Sorts et Enchantements

En cliquant ensuite sur l'une de ces matières, IS-Academia vous présente une liste d'étudiant inscrits à ce cours :



Extraction : Inscription aux cours par matières 18.09.2008

Cliquez sur le nom de la matière pour envoyer un e-mail à l'ensemble des étudiants inscrits. Vous pouvez également cliquer sur le nom de la filière ou du pilier pour envoyer un e-mail à l'ensemble des étudiants de ce groupe.

Format:
html

1: Précisez les critères et 'ok' pour rechercher les matières

Période académique*
2007-2008

Type de semestre
Été/Printemps

Matière

2: Cliquez sur une des matières pour avoir les inscriptions

1PM2008 Potions magiques
1PP1007 Sorts et Enchantements

Sorts et Enchantements (15 étudiant(s))

Professeur(s): Dumbledore Albus

Bachelor en sorcellerie (10 étudiant(s))

Nom, prénom	E-mail
Camus Julien	julien.camus@unine.ch
Chahed Nouha	nouha.chahed@unine.ch
Cosic Olivera	olivera.cosic@unine.ch
Kocic Vesna	vesna.kocic@unine.ch
Perret Mariana	mariana.perret@unine.ch
Potter Harry	harry.potter@unine.ch
Schick Laure	laure.schick@unine.ch
Tomic Igor	igor.tomic@unine.ch
Victoria Nadia	nadia.victoria@unine.ch
Volpi Marco	marco.volpi@unine.ch

Master en sorcellerie (5 étudiant(s))

Nom, prénom	E-mail
Ammann Axel	axel.ammann@unine.ch
Imboden Kilian	kilian.imboden@unine.ch
Mora Oscar	oscar.mora@unine.ch
Richard Frédéric	frederic.richard@unine.ch
Ruggia Mateo	mateo.ruggia@unine.ch

La liste peut être séparée en plusieurs parties, selon la filière dans laquelle les étudiants sont immatriculés.

4 Envoyer un e-mail

Après avoir obtenu une liste d'étudiants, vous pouvez cliquer sur le nom de la matière en haut de la liste, dans la partie droite. Le système prépare alors un e-mail avec le champ « destinataire » pré-rempli avec les adresses de tous les étudiants.

Il est également possible de cliquer sur le nom d'une filière (par exemple, « Bachelor en sorcellerie ») pour n'envoyer un e-mail qu'aux étudiants de cette filière.

Pour des raisons techniques, si le nombre de destinataires est trop important, IS-Academia propose une liste d'adresses au lieu d'un mail. Dans ce cas, il faut copier les adresses et les coller dans un email que vous devez créer vous-même.

5 Questions, problèmes...

Pour toutes questions ou problèmes, vous pouvez envoyer un email à l'adresse Academia.SITEL@unine.ch