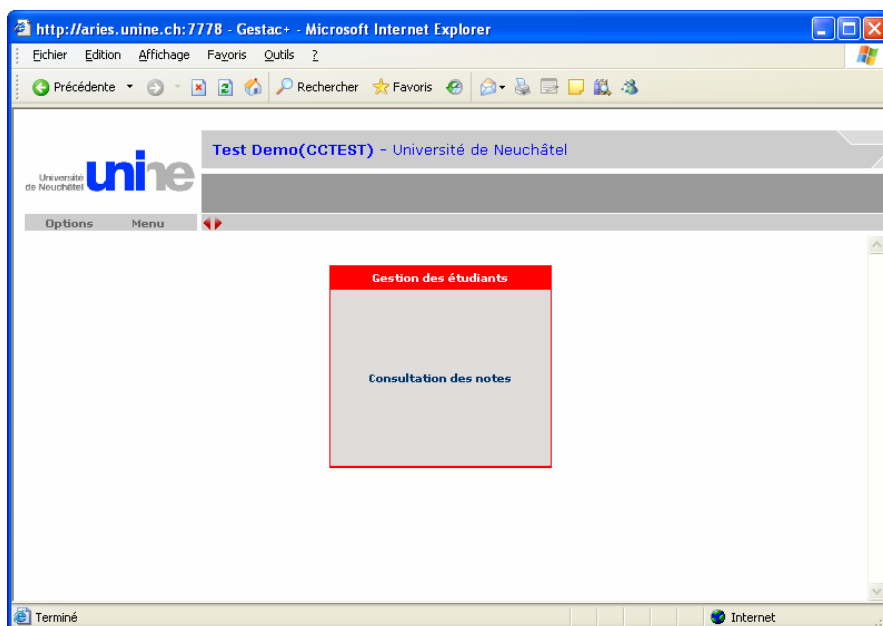


## Consultation des notes et impression des relevés de notes

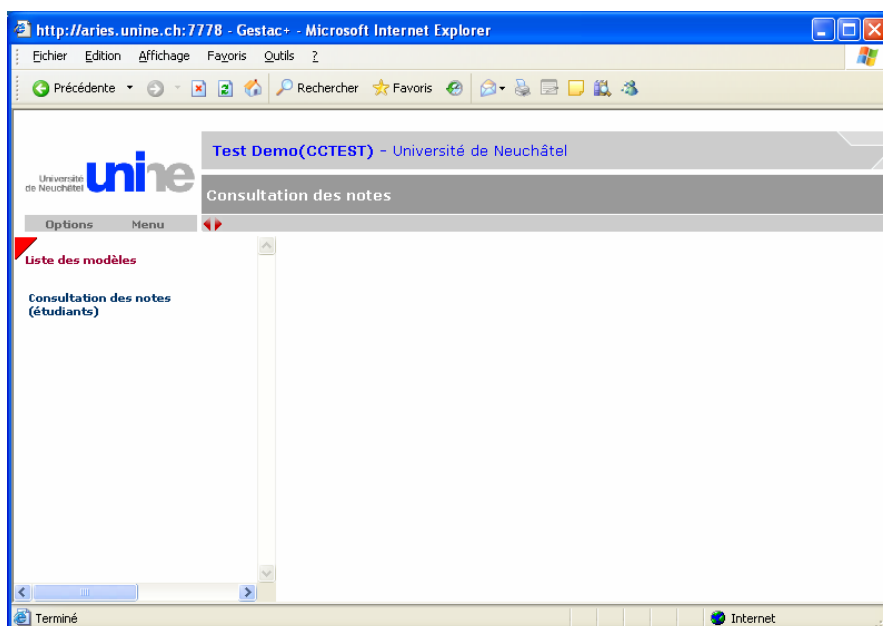
L'accès à la consultation se fait à l'aide d'un logiciel de navigation (Internet Explorer, FireFox ou autres) à l'adresse

<http://www.unine.ch/appli/is-academia>

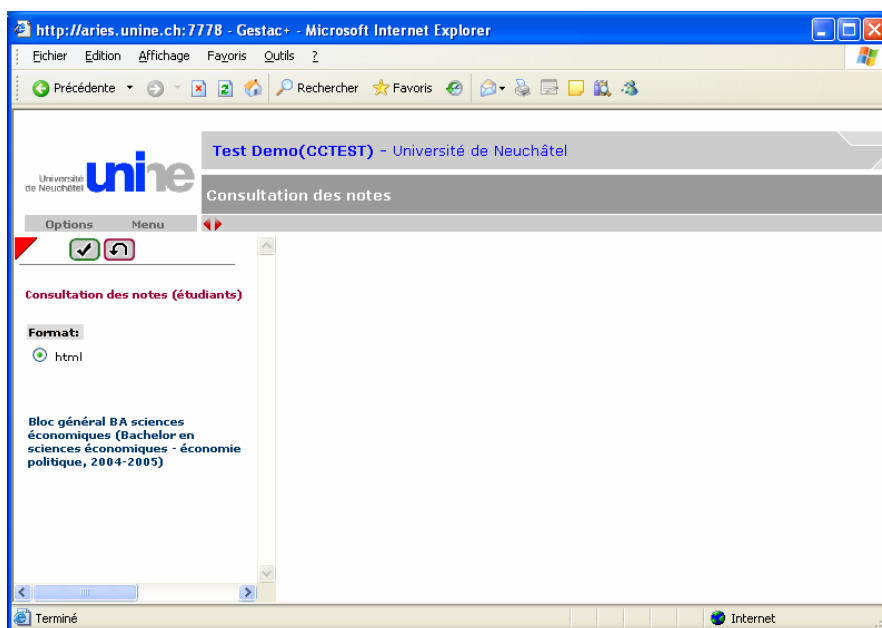
Vous devez vous identifier avec votre nom d'utilisateur et mot de passe de votre compte informatique personnel. L'écran suivant apparaît ensuite :



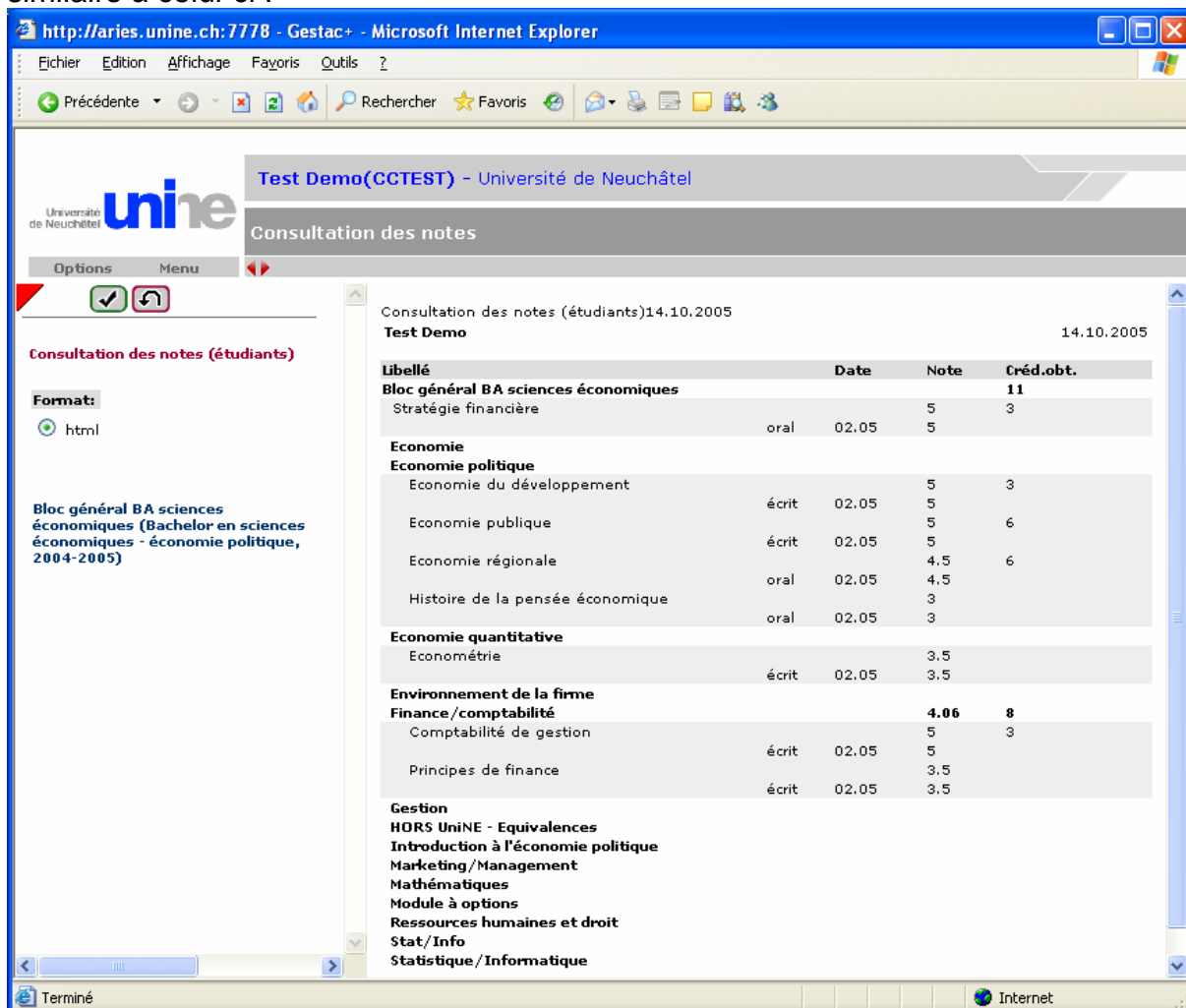
Cliquer sur le lien « Consultation des notes » se trouvant dans le carré au milieu, avec un cadre rouge. Un nouvel écran apparaît ensuite :



Cliquez sur le lien à gauche « Consultation des notes (étudiants) ». Vous verrez ensuite s'afficher la liste des cursus auxquels vous êtes inscrits :



En cliquant sur la ligne qui vous intéresse, vous obtiendrez vos résultats sur un écran similaire à celui-ci :



Cet écran contient la liste de tous les modules et matières examinées du plan d'étude de votre filière. Pour les filières Bachelor et en Master, les lignes en **gras** représentent les modules et les lignes sur fond gris indiquent les matières composant module.

Pour les matières examinées, les colonnes contiennent d'abord le libellé de la matière, le type d'examen (oral, écrit,...), la date de la session d'examen (mois et année), la note obtenue et, le cas échéant, les crédits ECTS acquis.

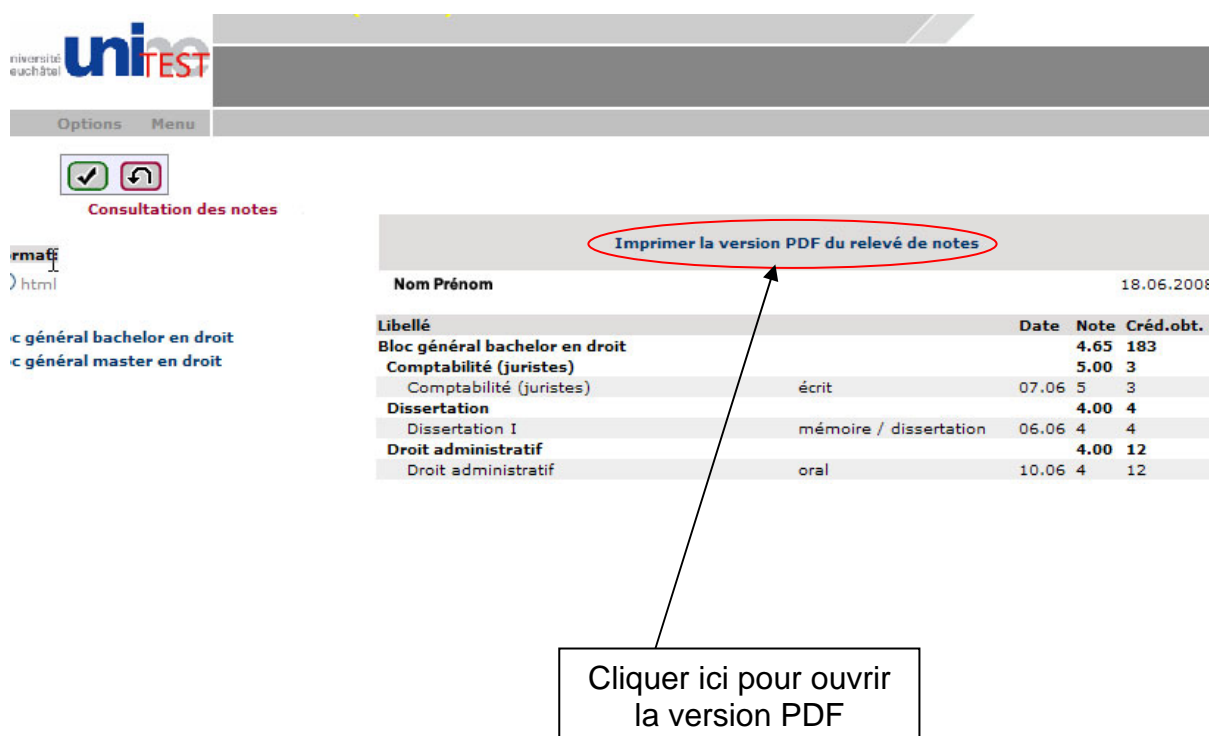
Pour les modules, les lignes contiennent la moyenne pondérée et les crédits acquis du module seulement si le module est considéré comme réussi, selon le règlement des études et des examens de la filière.

La deuxième ligne, commençant par « Bloc général » contient la moyenne générale du bachelor ou du master uniquement si vous avez obtenu tous les crédits nécessaires.

## Impression de son relevé de notes

L'impression de son relevé de notes se fait depuis le même écran que celui de la consultation des notes.

Un fois dans la consultation des notes, cliquez sur le lien « imprimer la version PDF du relevé de notes » se trouvant en haut de vos notes. Quelques secondes plus tard, s'ouvre un fichier PDF que vous pouvez imprimer et/ou enregistrer.



unine  
université  
euchâtel

Options Menu

Consultation des notes

Imprimer la version PDF du relevé de notes

Nom Prénom	Date	Note	Créd.obt.
<b>Bloc général bachelor en droit</b>		<b>4.65</b>	<b>183</b>
<b>Comptabilité (juristes)</b>		<b>5.00</b>	<b>3</b>
Comptabilité (juristes)	écrit	07.06	5 3
<b>Dissertation</b>		<b>4.00</b>	<b>4</b>
Dissertation I	mémoire / dissertation	06.06	4 4
<b>Droit administratif</b>		<b>4.00</b>	<b>12</b>
Droit administratif	oral	10.06	4 12

Cliquer ici pour ouvrir la version PDF

Pour toutes questions ou problèmes, vous pouvez envoyer un email à l'adresse Academia.SITEL@unine.ch